

ميراج ثقة ... تميز ... التزام

ميراج
MIRAGE
مبتدئ الأوراق المالية

www.miragebrokerage.org



تحليل المؤشر الرئيسي EGX30

دعم 1

8600

دعم 2

8600

مقاومة 1

10500

مقاومة 2

11000

الاغلاق

10148



يتحرك المؤشر الرئيسي في اتجاه عرضي علي المدى القصير وذلك بعد استطاعته الاغلاق اعلي مستويات 10000, لذلك ينصح المستثمر قصير الاجل بالتداول دخل الحدود السعرية علي ان يكون مستوي المقاومة الرئيسي للمؤشر ويكون مستوي 9250 هو مستوي الدعم الرئيسي. اما علي المدى متوسط الاجل فاصبح المؤشر الرئيسي يتحرك في اتجاه عرضي ايضا وذلك بعد الاغلاق اعلي مستوي 10000 واصبح مستوي دعم اما مستوي الدعم الرئيسي 8600, لذلك ينصح المستثمر متوسط الاجل بالتداول دخل الحدود السعرية

تحليل مؤشر EGX50

دعم 1

1500

دعم 2

1500

مقاومة 1

2000

مقاومة 2

2500

الاعلاق

1928

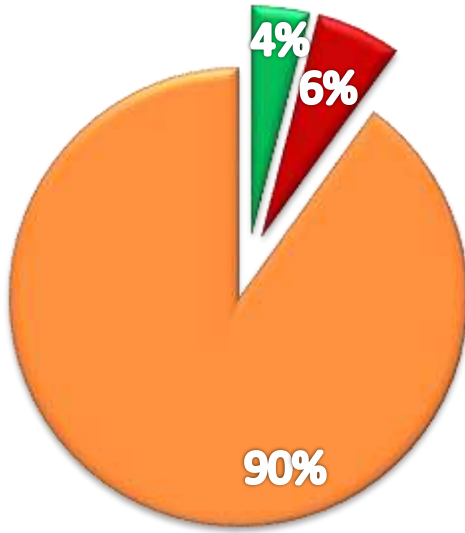


بدا المؤشر في التحول الي السلبيه وذلك بعد كسر مستويات الدعم الرئيسييه 1700 واصبح يتداول في اتجاه هابط علي المدي القصير والمتوسط لذلك ينصح باستغلال الحركات التصحيحيه لاعلي في اغراض البيع.. طالما يتداول المؤشر اسفل مستويات 1700. وفي حاله اختراق هذا المستوي لاعلي فينصح باعاده الشراء مره اخري والتداول داخل الحدود السعرية .

الاتجاهات الحالية في السوق

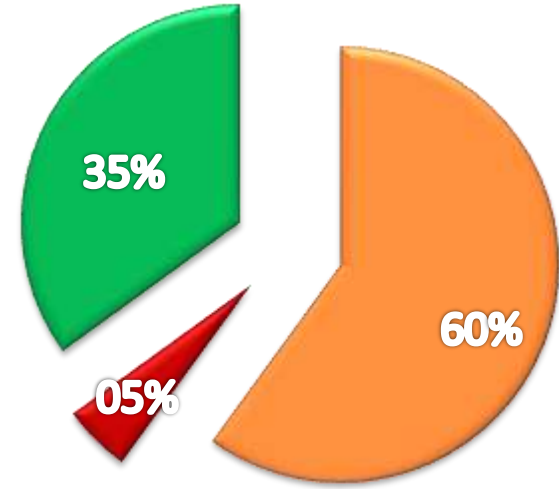
نسبة اتجاهات الاسهم علي المدى المتوسط

- نسبة الاتجاه الصاعد علي المدى القصير
- نسبة الاتجاه الهابط علي المدى القصير
- نسبة الاتجاه العرضي علي المدى القصير



نسبة اتجاهات الاسهم علي المدى القصير

- نسبة الاسهم ذات الاتجاه العرضي
- نسبة الاسهم ذات الاتجاه الهابط
- نسبة الاسهم ذات الاتجاه الصاعد

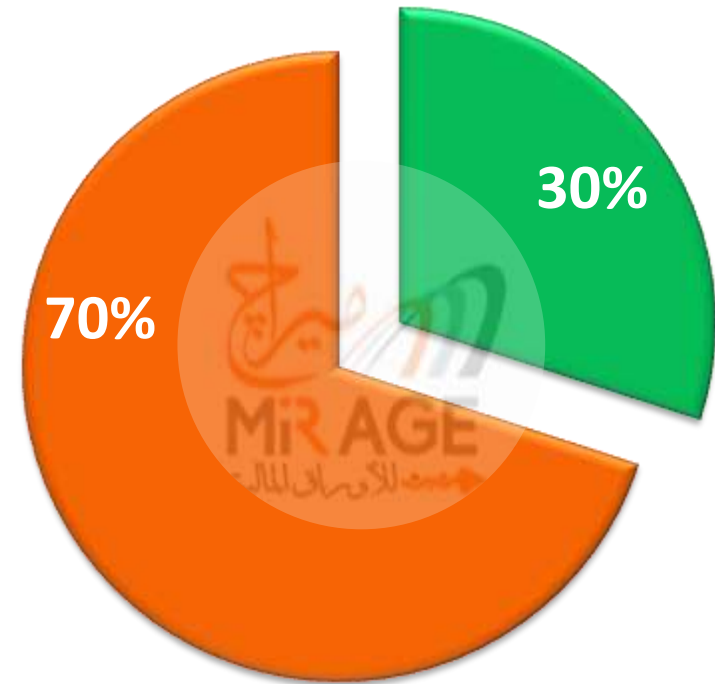


المحفظة الاستثمارية الافتراضية

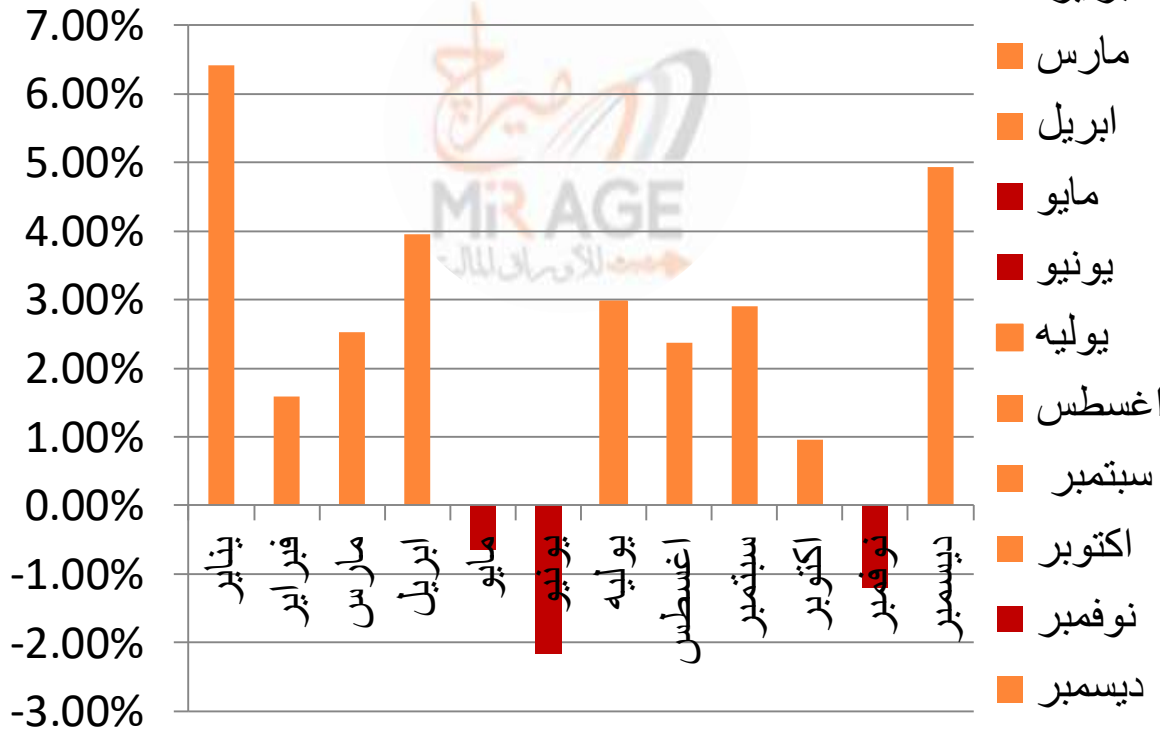
نسبة الاتجاه الصاعد الي الهابط علي المدى القصير



الاسهم ■ السيولة ■



احصائيه شهرية علي مدار العشرون سنه EGX30 السابقه علي المؤشر الرئيسي (متوسط صافي العائد)



1%

ايجابي

شهر اكتوبر

هذه الدراسة الاحصائية تم اعدادها بواسطة قسم التحليل الفني بشركة ميراج لتداول الاوراق المالية. تم ذلك باستخدام بيانات المؤشر الرئيسي الاخير له خلال 20 سنه الماضية ، لقياس متوسط صافي العائد لكل شهر منفصلا . وهذه ليست توقعات بمدى ايجابيه او سلبيه هذه الشهور وقد تختلف نتائج هذه الاحصائيه عن الواقع الحالي، وهي سرد لفهم ما حدث في الماضي ومحاولة الاستفادة منه في المستقبل

الدعم والمقاومات الرئيسية لاهم الاسهم

المقاومه الثانيه	المقاومه الاولى	ZERO	الدعم الثاني	الدعم الاول	اخر سعر	اسم السهم	الرمز
4.63295	4.41945	129150	3.4495	3.5719	4.27	اسكندريه للزيوت	AMOC
3.7107	3.5397	109400.9733	3.14	3.14	3.42	جى بى اوتو	AUTO
1.452815	1.385865	141826.1351	1.141	1.2782	1.339	القلعة للاستشارات	CCAP
28.89355	27.56205	197024.179	23.8674	24.8	26.63	التجاري الدولي	COMI
1.28898	1.22958	112688.5287	1.1431	1.1524	1.188	القابضة الكويتية د	EKHO
19.49745	18.59895	170707.16	16	16.65	17.97	المصرية للاتصالات	ETEL
15.4721	14.7591	32693.1837	13.72	13.76	14.26	بنك فيصل - بالجنية	FAIT
1.08283	1.03293	32693.1837	0.9681	0.9681	0.998	\$ - بنك فيصل	FAITA
7.378	7.038	66510.7268	6.42	6.42	6.8	النساجون الشرقيون	ORWE
8.2894	7.9074	218418	7	7	7.64	السويدي اليكتروك	SWDY
8.01815	7.64865	206356.2286	7.0004	7.07	7.39	طلعت مصطفى	TMGH

ايهما افضل اداء في الفتره الحاليه المؤشر الرئيسي (اي جي اكس 30) ام مؤشر الشركات الصغيره والمتوسطه (اي جي اكس 70) .؟



نجد من الرسم البياني السابق ان المؤشر السبعيني هو الافضل الاداء علي المدى قصير الاجل حيث انه في الاونه الاخيره كان نسبه الصعود لديه اكبر من المؤشر الثلاثيني وايضا ما زال في اتجاه صاعد اما الثلاثيني فهو في اتجاه عرضي.

الاسهم التي ادائها افضل من اداء المؤشر السبعيني

اسم السهم	الرمز
راية خ اتصالات	RACC
الاسماعيلية للدواجن	ISMA
الاهلي للتنمية	AFDI
التعمير والاستشارات	DAPH
دلنا للسكر	SUGR
العربية للاصول	ACAMD
الشمس للاسكان	ELSH
عربي حليج	ACGC
العربية للاسمنت	ARCC
القاهرة للدواجن	POUL
الكابلات	ELEC
المتحدة للاسكان	UNIT
ليفيت سلاب	EDBM
المنتجات	EGTS
المصريين للاسكان	EHDR
بلتون القابضة	BTFH
دلنا للانشاء	DCRC
رمكو	RTVC
عبور لاند	OLFI
ليسيكو مصر	LCSW
مينا للاستثمار	MENA

ملحوظه هامه / يتم تحديث هذا الاداء بشكل اسبوعي وهو يهتم باداء الاسهم علي المدى قصير الاجل جدا (المضاربي)

الدعوم والمقاومات الرئيسية لاهم الاسهم في المؤشر السبعيني

المقاومة الثانية	المقاومة الاولى	ZERO	الدعم الثاني	الدعم الاول	اخر سعر	اسم السهم	الرمز
2.83185	2.70135	22272.7272	2.3186	2.4216	2.61	راية خ اتصالات	RACC
5.97835	5.70285	8985.6499	5.0475	5.2541	5.51	الاسماعيلية للدواجن	ISMA
18.5752	17.7192	1800	15.81	15.81	17.12	الاهلي للتنمية	AFDI
23.01285	21.95235	2138.4	18.51	18.51	21.21	التعمير والاستشارات	DAPH
16.275	15.525	14219.8075	13.7	14.3	15	دلنا للسكر	SUGR
0.430745	0.410895	132407.9405	0.3545	0.375	0.397	العربية للاصول	ACAMD
6.60765	6.30315	18150	5.56	5.56	6.09	الشمس للاسكان	ELSH
2.85355	2.72205	26481.5881	2.3705	2.55	2.63	عريبه حليج	ACGC
4.8825	4.6575	37873.97	4.3376	4.365	4.5	العربية للاسمنت	ARCC
2.4955	2.3805	47900.16	2.1014	2.24	2.3	القاهرة للدواجن	POUL
0.40579	0.38709	355723.6925	0.3365	0.36	0.374	الكابلات	ELEC
3.26585	3.11535	27449.2212	2.7746	2.86	3.01	المتحدة للاسكان	UNIT
0.335265	0.319815	56125.5744	0.2958	0.2997	0.309	ليفيت سلاب	EDBM
1.6275	1.5525	105000	1.3963	1.42	1.5	المنتجعات	EGTS
0.52731	0.50301	105600	0.4056	0.4515	0.486	المصريين للاسكان	EHDR
3.7975	3.6225	44565.2643	2.7999	3.395	3.5	بلتون القابضة	BTFH
18.9875	18.1125	2310.6041	14.475	15.62	17.5	دلنا للانشاء	DCRC
2.52805	2.41155	24679.7813	2.0697	2.18	2.33	رمكو	RTVC
5.65285	5.39235	40000	4.9429	5	5.21	عبور لاند	OLFI
10.6547	10.1637	8000	7.457	8.5	9.82	ليسيكو مصر	LCSW
0.97867	0.93357	15000	0.8395	0.848	0.902	ميناء للاستثمار	MENA

لمزيد من التواصل

ادارة التسويق والمبيعات

01000035159

marketing.mirage@miragebrokerage.net

ادارة الشكاوي

01000035159

info@miragebrokerage.net

الكول سنتر

01101199230 - 01101199130

ادارة تكنولوجيا المعلومات

01066600659

ادارة الدعم الفني

01066600656

etrade@miragebrokerage.net

ادارة التداول الالكتروني

etrade@miragebrokerage.net

01066600659

01033337170

01066600650

01066600658

01126704937

THANK YOU

رئيس قسم التحليل الفني / مصطفى
رأفت

mostafa@miragebrokerage.net



فرع المهندسين

13 ميدان سفنكس 'المهندسين' الجيزه

فرع مدينه نصر

6 شارع عباس العقاد ، مدينه نصر

فرع شيراتون

فيلا 19 مساكن شيراتون ، مصر الجديده

فرع الاسكندريه

5-شارع احمد عرابي- المنشيه - الاسكندريه



<https://etrade-miragebrokerage.net/NewLogin.aspx?ReturnUrl=%2fOnlineTrading%2fAddOrder.aspx>



<https://www.facebook.com/MirageBrokerageCO>



<https://web.telegram.org/z/#-1299396036>



01066600656

تم أعداد هذا التقرير بناءً على البيانات المتاحة للعامة ووفقاً للمعايير العلمية المعمول بها في هذا المجال ودون أدنى مسؤولية قانونية علي معد هذا التقرير وشركه ميراج لتداول الاوراق الماليه. التوصيات المذكورة في هذا التقرير لا تعد توصية بالشراء أو البيع في الاوراق الماليه أو وعد بتحقيق أرباح مؤكدة وإنما هو وجهة نظر استشارية غير ملزمة للمستثمرين. لذا فإن معد هذا التقرير وشركه ميراج لتداول الاوراق الماليه غير مسئول عن أية خسائر مباشرة أو غير مباشرة أو أية أضرار أخرى تشمل خسائر محدودة أو خسائر من أرباح أو خسائر من رأس المال والتي يمكن أن تنتج عن التوصيات المذكورة في هذا التقرير